



制造商:奥佳华智能健康科技集团股份有限公司 地址:厦门市思明区前埔路168号



极智享受 有氧森活  
身之所倚, 心之所向。



OG-7588  
产品使用说明书



大师椅 Master PLUS  
SMART 3D MASSAGE CHAIR

感谢您选购OGAWA OG-7588 SMART MASTER PLUS 智养大师椅。使用前请仔细阅读此说明书，特别是安全事项部分，以正确使用此按摩椅。请在阅读后将此说明书存放妥当，以便随时取出参阅。

## 目录

01	安全指引	03-05
02	保修权限	06
03	产品结构	07-08
04	产品移动说明	09-10
05	控制器	11
06	操作指南	12-13
07	功能特点	14
08	产品规格	15
09	疑难解答	16
10	产品保养	17
11	联系我们	18

### >>警告！

在使用前请阅读所有的使用说明。

此按摩椅必须使用和插头相配的插座，不正确的连接插头可能会导致触电危险的发生。

如果对本产品是否安全接地有疑虑的话，请务必联系专业技术人员进行检查。如插座不适合本产品插头，请联系专业技术人员进行安装适当的插座。

>>在使用本产品时，为避免触电、灼伤、火灾或人员伤害的危险，必须遵守基本安全预防措施，包括以下内容：

1. 务必使用和插头相配的插座。
2. 一定要确保插头完全插入插座内，以避免短路或火灾危险。
3. 在使用结束后或清洁前，请务必拔掉电源线插头。
4. 请勿在高湿度及明暗火源附近，存放及使用本产品。
5. 请勿在室外或阳光直射的地方存放或使用本产品。
6. 如果在使用的过程中突然停电，请立即将开头拨至“0”的位置，且拔掉电源线插头，以免来电时损坏本产品。
7. 当电源线潮湿或损坏时请勿使用本产品。
8. 请勿用湿手插入和拔掉电源线插头，以免发生意外。
9. 当小孩、伤残人士、行动不便者在按摩椅附近或使用按摩椅时，一定要有人在场看护。
10. 只能将本产品用于本说明书中阐述的用途。

# 01

## 安全指引



11. 不要使用非OGAWA推荐的附件。
12. 在使用过程中请勿坐在按摩椅小腿上，以免导致意外。
13. 请勿试图站在扶手或靠背上，以免按摩椅发生倾倒从而导致意外。
14. 按摩过程中请勿进入睡眠状态。
15. 请经常保持按摩椅清洁，避免将其他物体插入按摩椅的缝隙中。
16. 请勿直接通过拉扯电源线来移动按摩椅。
17. 请确保当降低小腿或靠背时，其下方无其他障碍物，尤其是儿童。
18. 请在每次使用前，检查按摩椅靠背绒布等处是否有异常裂缝。如有异常，请勿使用并即时联系OGAWA售后服务中心。
19. 本产品仅为居家使用而设计。
20. 当您无法确定自己是否能使用按摩椅时，请先咨询医师。
21. 为避免因使用此按摩椅而导致不适或伤害，以下人士在使用本产品前应咨询医师：
  - 患有严重恶性肿瘤者
  - 患有严重心脏病者
  - 孕妇、产妇或月经期者
  - 刚动完手术，且伤口还没愈合者
  - 体内植入医用电子器械者
  - 因意外而造成脊髓疾病、脊椎骨折、肌肉拉伤或断裂者
22. 如在使用过程中觉得疼痛，请立即停止使用;如果在使用过程中受到损伤，请立即就医。
23. 局部皮肤破损、溃疡、出血患者不适宜按摩。
24. 本产品仅为家庭提供舒适的按摩享受，并非专业的按摩医疗器械，因此不能代替专业的治疗。
25. 建议每天使用按摩椅的时间为30分钟，按摩同一部位时间不宜超过15分钟，否则过度按摩会导致适得其反的效果，而且长时间使用会导致按摩椅过热并缩短产品使用寿命。
26. 12岁或以下儿童不适宜用本产品。
27. 如果电源线损坏，必须使用专用的电源线或从其制造商或维修部买专用组件来更换。
28. 本产品含氧气补充装置，氧气是助燃气体，使用时禁止吸烟并远离明火，以免产生火灾危险；不可频繁启闭制氧功能，关机3-5分钟方可再开机，以免影响压缩机寿命；因工作原理，机器在使用时会有正常的间歇排气声，注意勿造成吸氧器的氧气出风口堵塞。使用氧气补充时若发生呼吸急促、心跳加快、意识模糊，类似喝醉的感觉，即为醉氧现象，如有上述情形应立即停止使用氧气补充功能。

# 02

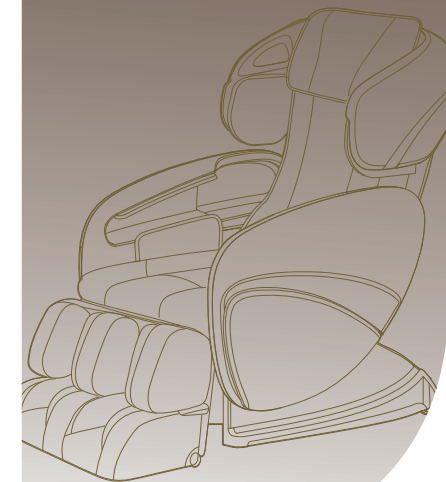
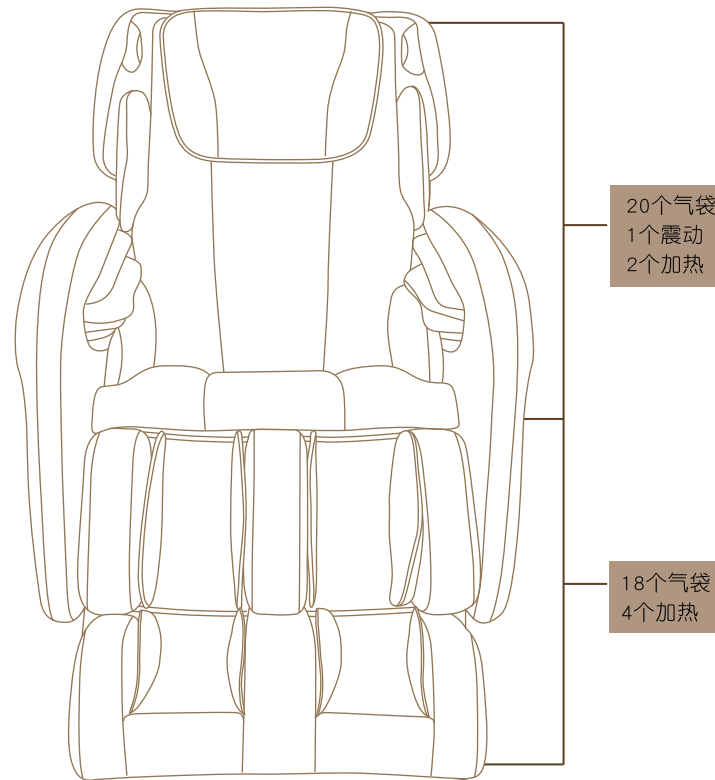
## 保修权限

1. 本保修权限不可转让。
2. 本保修服务仅对在OGAWA购买的产品有效。
3. 当要求保修服务时请出示正本购买凭据。
4. 在保修范围内的维修服务自购买之日起一年内有效。
5. 由于错误使用、不合理保养以及未经授权私自改装和维修此产品而导致的损坏，不属于保修范围。
6. 此保修范围不包括不属于产品本身的附件。
7. 此保修范围不适用于租赁、交易、商业、机构或其他非个人使用者。
8. 此保修范围所涉及的维修服务必须经过OGAWA授权，且必须由授权的技术人员维修。
9. 若需更换的维修附件缺货，OGAWA有权采用替代配件进行维修。



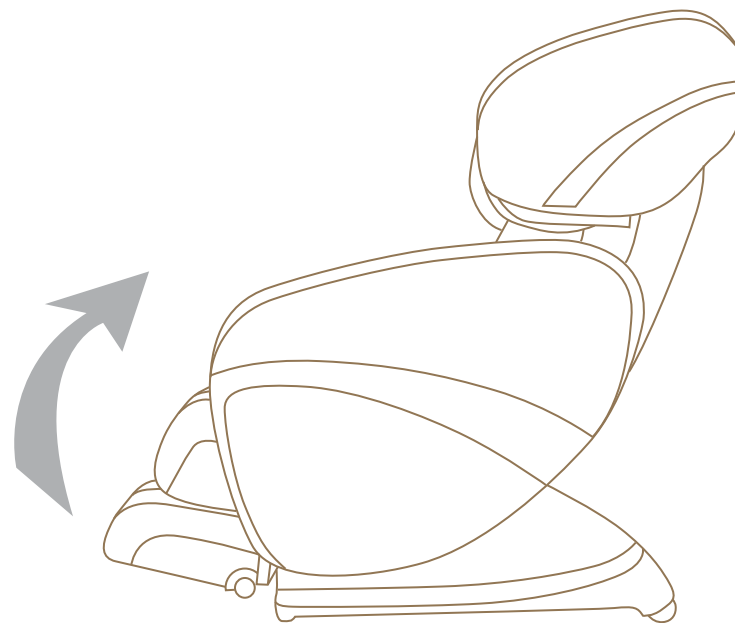
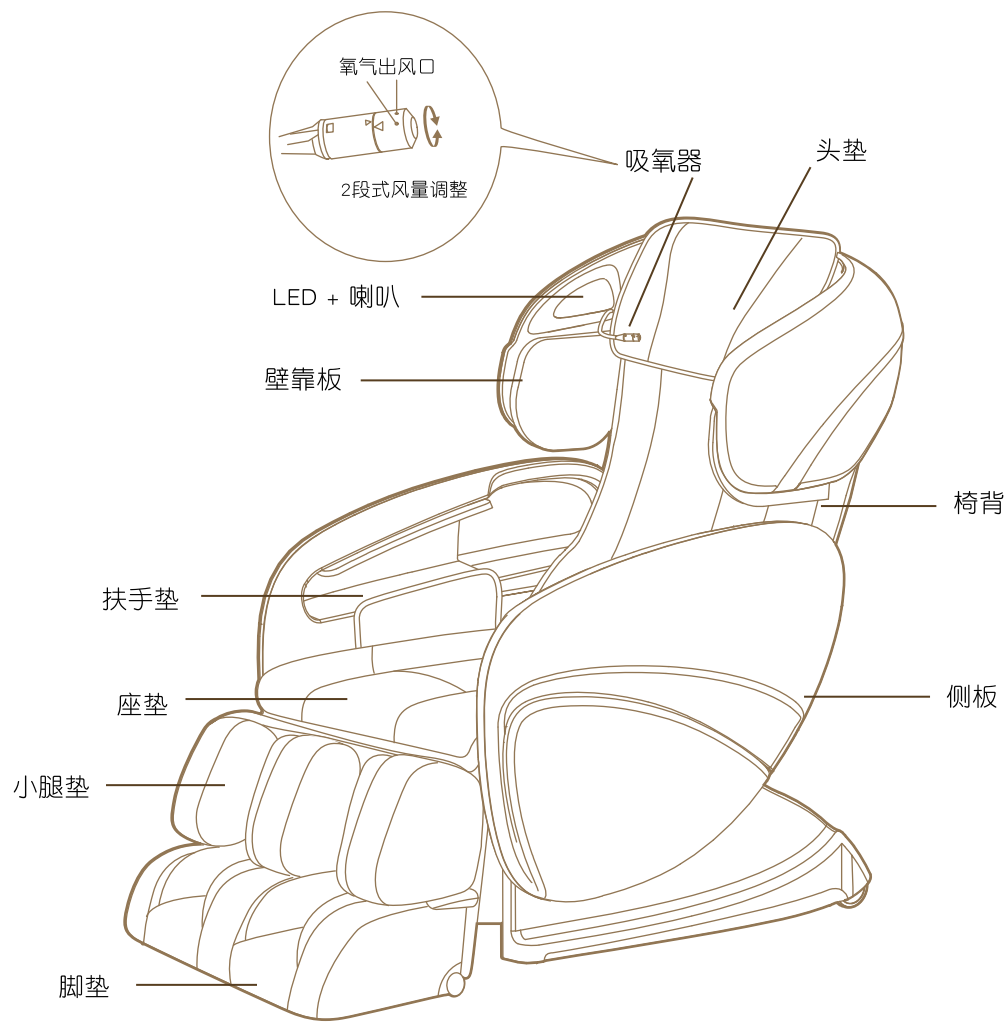
# 03

## 产品结构

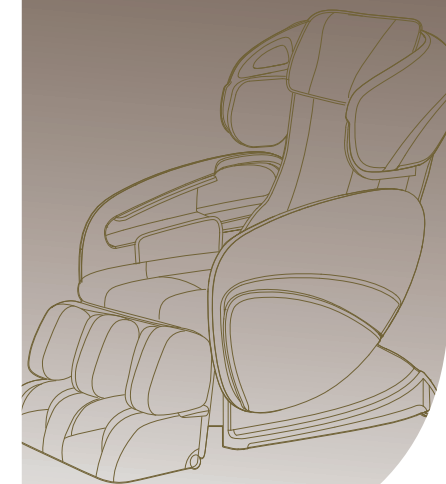


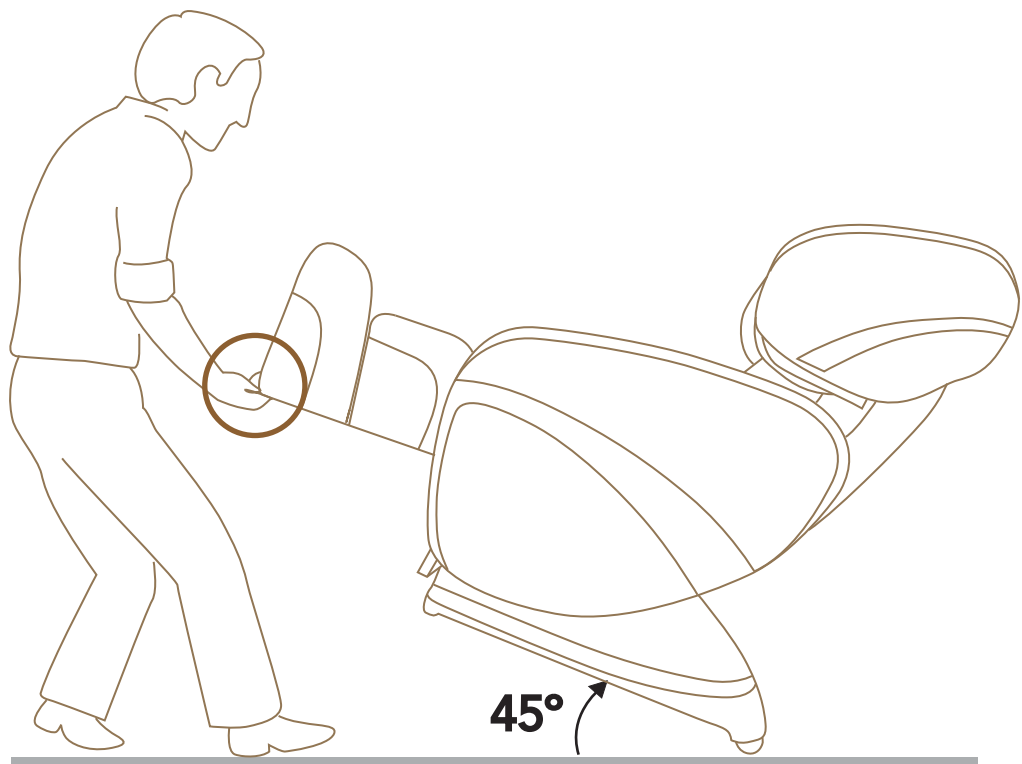
# 04

## 产品移动说明



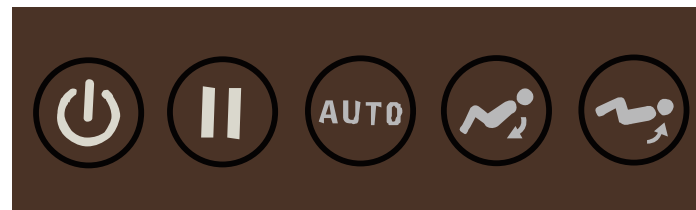
>>托起小腿垫，将椅背倾斜45° 以方便在室内自由移动按摩椅。





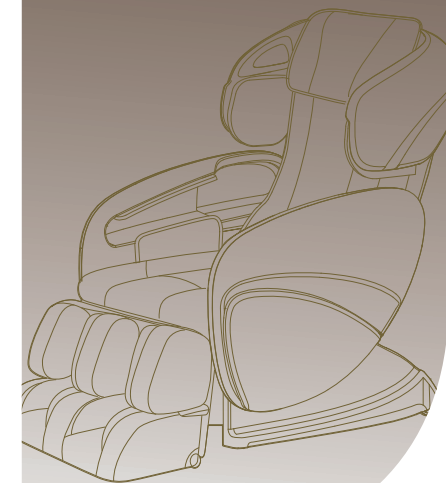
>>注意:

- 在移动按摩椅时一定要把腿垫完全收回，若不遵守，在移动过程中腿垫收回到原始位置，有可能导致受伤的情况。
- 当有人坐在按摩椅上时，请不要移动椅子。
- 移动按摩椅时可能损坏地板，建议在本产品下铺上垫子等。



# 05

## 控制器





# 06

## 操作指南

>>接通电源，将按摩椅座架下方的电源开关按至“1”的位置，按摩椅处于复位状态。此时按摩椅进入待机状态。

### 按摩椅简易控制键



#### 1) 开/关

整机按摩功能启动/停止控制键

按一下此控制键启动按摩椅，此时按下任何控制键开始按摩功能。再按一下此键以停止按摩功能并关机，按摩轮、靠背和小腿恢复到原位。

#### 2) 暂停

按下此功能键将暂停按摩与定时功能，再按此控制键以恢复被暂停的按摩功能，定时功能也将恢复操作。

#### 3) 自动模式 AUTO

按一次此键启动老年养生，再按一次此键将切换女士保养，再按此键则切换男士保健，再按此键切换成氧疗按摩，最后按此键关掉自动模式

1. 老年养生：舒缓灯显示黄色光
2. 女士保养：舒缓灯显示紫红光
3. 男士保健：舒缓灯显示青蓝光

注：“老年养生”按摩功能启动时，零重力功能只能调节到零重力1的状态。

#### 4) 躺卧/零重力

腿部角度调节控制键

此功能控制键可调节躺卧/零重力角度，按一次此键启动零重力1状态，再按一次此键将进行改变至零重力2状态，再按此键则关闭零重力功能。常按此按键启动躺卧按摩角度调节，当按摩椅到达适当的角度时，放开此控制键即可定位。

#### 5) 起坐/零重力角度复位

按摩角度调节控制键

此功能控制键可调节起坐角度/零重力复位角度，按一次此键能控制键零重力角度复位。常按此按键启动起坐按摩角度调节，当按摩椅到达适当的角度时，放开此控制键即可定位。

### IPAD控制器

具体操作指南请参见应用程序的帮助中心，查看路径：首页>设置>关于>帮助中心。

### >>操作完成

使用完毕之后,请按下“开/关”键。按摩滚轮将自动复位，复位完成后，请按下按摩椅后下方的电源

开关至“0”的位置，接着可以安全的拔出电源插头。



# 07

## 功能特点

>>OGAWA按摩椅透过电脑智能化控制，配合揉捏，瑞典式，捶击，指压，拍打，推拿，刮痧，脚底滚轮，震动和气压按摩功能。多种按摩手法针对各个穴位进行按摩，有效舒缓疲劳，促进新成代谢及加强血液循环。

在IPAD操作界面中公关模式具备10套自动按摩程序及与IPAD APP操作界面互动形成专属按摩程序及各种手动按摩功能以符合广大顾客的要求。

除了精确的穴位按摩外，精心设计的3D科技符合人体背部人工学，以提供更有效的按摩享受。

1. 按摩齿轮采用连锁齿轮为背部穴位提供更深入的按摩。
2. 按摩椅具备双自动调整，椅背可以从115度调整至160度，小腿则可以从0度到90度间进行调整。
3. 定时功能将按照你的需求对按摩时间进行调整。
4. 采用APP界面控制更具智能化，简易控制器辅助更易于操作。
5. 具备过热及过流保护，更加安全。
6. 操作是由微型智能处理器控制,使性能始终如一，卓越有效。
7. 根据人体工学设计，以提供更有效的按摩效果。
8. 采用世界上先进的变压吸附法（PSA法），制取高纯度的氧气。



# 08

## 产品规格

产品名称	SMART MASTER PLUS 智养大师椅
型号	OG-7588
额定电压	220V~
额定频率	50 赫兹
额定功率	350瓦
喇叭功率	14瓦（双边）
定时	5/10/15/20/25/30分钟
额定工作时间	30 分钟
尺寸（长*宽*高）	直立状态：136×87×129公分 倒背状态：182×87×96公分
重量	整机毛重：146.5公斤 整机净重：127公斤
线长	电源线长：约1.8米
使用环境	环境温度：10° C-40° C 相对湿度：30-85RH 大气压力：70kpa-106kpa
储存环境	环境温度：20° C-60° C 湿度水平：30-85RH 大气压力：50kpa-106kpa
安全功能	具备过热，过流保护
使用益处	促进血液循环，放松机体



# 09

## 疑难解答

>>此按摩椅为微电脑控制，对电压波较为敏感。如果电压波动超过限定电压+10%或-15%，按摩椅可能出现以下情况。

可能出现的异常情况	处理方法
插上电源，但按摩椅无法操作	1)检查电源插头是否插好或是否通电 2)检查按摩椅后下方的电源开关是否处于“1”的位置
使用过程中，控制器可以操作，但按摩椅无法操作	长时间操作后，按摩椅引擎的温度过高，按摩椅将自动处于温度保护状态。请关闭电源并暂停使用30~50分钟以上让引擎内部散热。
使用过程中，控制器无法操作时按摩椅也无法操作	1)在自动定时功能启动后，若定时时间已到，请重新按键即可操作。 2)关掉电源，重新通电启动按摩椅。

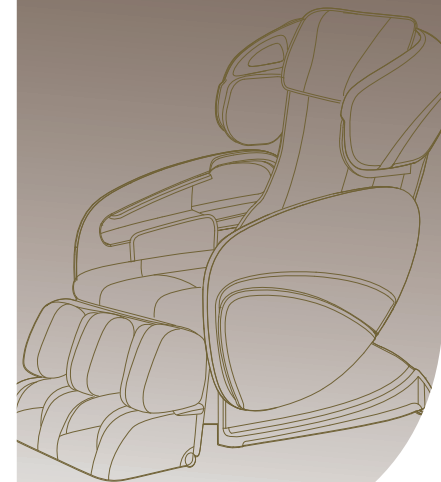
若以上处理方法无效，请参阅《产品保修卡》，联系OGAWA服务中心



# 10

## 产品保养

1. 避免用水或其他化学剂来清洗按摩椅。
2. 避免重压、硬物敲击、强拉、刮花按摩椅表面。
3. 操作时请轻触按键，勿用硬物按压。
4. 使用完毕后请立即拔出电源插头。
5. 建议使用时间不超过30分钟，过长过度使用将可能导致适得其反的效果。
6. 本产品配有加热功能，对热不敏感者慎用。



# 11

联络我们

## 奥佳华OGAWA

奥佳华智能健康科技集团股份有限公司

地址：厦门市思明区前埔路168号

邮编：361008

服务热线：400-885-9880

华东区域洽询电话：021-62120981

地址：上海市长宁区延安西路1023号大众金融大厦B栋2903室

华北区域洽询电话：010-58670435

地址：北京市朝阳区东三环南路58号富顿中心B座607室

华南区域洽询电话：0755-83864515

地址：深圳市福田区中心区卓越大厦411室

奥佳华中国官网：[www.ogawaworld.net.cn](http://www.ogawaworld.net.cn)

厦门蒙发利科技（集团）股份有限公司

XIAMEN COMFORT SCIENCE & TECHNOLOGY GROUP

地址：厦门市思明区前埔路168号

邮编：361008

总机：86-592-3795700

传真：86-592-5532788

官方网站：<http://www.easepal.com.cn>

大师椅 Master PLUS  
SMART 3D MASSAGE CHAIR

Thank you for purchasing OGAWA OG-7588 SMART MASTER PLUS. Before enjoying the Massage Chair ,please read this manual for the correct methods of usage.This manual should be kept available for future reference.